

ПРИКАЗ

№ 1

От 10 января 2022 года

**«О назначении ответственных за организацию
работы по обеспечению антитеррористической
защищённости МБДОУ детского сада «Теремок»**

В целях организации и проведения работы по обеспечению антитеррористической безопасности, охраны жизни и здоровья воспитанников и работников в МБДОУ детского сада «Теремок»,

ПРИКАЗЫВАЮ:

1. Назначить завхоза, Чооду Фанну Семеновну ответственным за организацию работы по обеспечению антитеррористической защищённости муниципального дошкольного образовательного учреждения детский сад «Теремок»

2. Утвердить функциональные обязанности ответственного лица учреждения на выполнение мероприятий по антитеррористической защите объекта. (Приложение 1).

3. Утвердить план мероприятий на 2022 год, по противодействию терроризму и предупреждению террористических актов в 2022 – 2023 году (Приложение 2).

4. Утвердить инструкцию о действиях должностного лица при угрозе совершения террористического акта на территории ДОУ (Приложение 3).

5. Утвердить памятку о правилах поведения в местах массового пребывания людей при угрозе совершения террористического акта (Приложение 4).

6. Ответственному лицу проводить инструктаж по антитеррористической безопасности со всеми работниками учреждения:

- первичный инструктаж – при приеме на работу;
- повторный инструктаж – каждые 6 месяцев: январь - июнь; июнь-декабрь
- целевой инструктаж – перед проведением массовых мероприятий в учреждении.

Инструктаж проводить по утвержденной программе проведения инструктажа по антитеррористической безопасности, с обязательной записью в Журнале учета инструктажей по антитеррористической безопасности.

7. Установить пропускной режим в ДОУ.

8. Контроль исполнения настоящего приказа оставляю за собой.

С приказом ознакомлен:

Чооду Ф.

Заведующий


Зайкова З.И.



Муниципальное бюджетное дошкольное образовательное учреждение
Детский сад «Теремок» села Балгазын Тандинского кожууна Республики Тыва
(МБДОУ Д/с «Теремок с.Балгазын)

Адрес: 668302, Республика Тыва, Тандинский район, с.Балгазын ул.Мелиораторов 22
Email: zaikova-62@mail.ru

Приложение № 1

Утверждаю
Заведующий МБДОУ
детский сад «Теремок»

З.И.Зайкова
Приказ № 1 от «10» января 2022 г.

Функциональные обязанности лица, ответственного за антитеррористическую безопасность.

I. Общие положения.

1. Настоящая инструкция устанавливает права и обязанности лица, ответственного за антитеррористическую безопасность дошкольного образовательного учреждения.

2. Лицо, ответственное за антитеррористическую безопасность подчиняется непосредственно заведующему ДОУ.

3. Лицо ответственное за антитеррористическую безопасность должно знать:

- требования Конституции РФ, закон РФ, указы и распоряжения Президента РФ;
- постановления и распоряжения Правительства РФ;
- иные нормативные правовые документы, нормы и требования по вопросам организации обеспечения антитеррористической безопасности, дошкольного образовательного учреждения;
- особенности обстановки вокруг дошкольного образовательного учреждения;
- требования по обеспечению технической укреплённости и антитеррористической защиты объекта;
- порядок осуществления пропускного режима в дошкольном образовательном учреждении;
- правила внутреннего распорядка дошкольного образовательного учреждения;
- порядок взаимодействия с органами ФСБ, МВД, МЧС, другими службами экстренного реагирования в штатном режиме и в условиях чрезвычайной ситуации при угрозе совершения или совершении террористического акта.

4. В своей деятельности лицо, ответственное за антитеррористическую безопасность руководствуется:

- Конституцией РФ;
- Законом РФ «Об образовании в Российской Федерации»;
- Указами и распоряжениями Президента РФ;
- Решениями Правительства РФ и органов управления образованием всех уровней;
- Административным, уголовным, трудовым законодательством;

- Правилами и нормами охраны труда, техники безопасности и противопожарной защиты;
- Положением о дошкольном образовательном учреждении;
- Уставом и локальными правовыми актами учреждения;
- Настоящей инструкцией.

II. Функциональные обязанности

На лицо, ответственное за антитеррористическую безопасность дошкольного образовательного учреждения возлагаются следующие обязанности:

1. Организация работы по обеспечению антитеррористической защиты в условиях воспитательного процесса и всего пребывания детей в ДООУ, проведения массовых мероприятий.
2. Организация работы по выполнению решений муниципальной антитеррористической комиссии, вышестоящих органов управления образованием по вопросам антитеррористической безопасности в части, касающейся дошкольных образовательных учреждений.
3. Подготовка планов мероприятий, проектов приказов и распоряжений руководителя дошкольного образовательного учреждения по вопросам антитеррористической защиты, а так же подготовка отчётной документации по данному вопросу.
4. Разработка инструкций по действиям администрации, персонала, воспитанников дошкольного образовательного учреждения при угрозе или совершении диверсионно – террористического акта.
5. Организация и обеспечение пропускного режима на территорию и здания дошкольного образовательного учреждения.
6. Осуществление ежедневного контроля над территорией и помещениями дошкольного образовательного учреждения по вопросу антитеррористической безопасности.
7. Обеспечение контроля за правомерным и безопасным использованием помещений дошкольного образовательного учреждения, проведением ремонтных и строительных работ на предмет выявления фактов возможной подготовки террористических актов.
8. Внесение предложений руководителю дошкольного образовательного учреждения по совершенствованию по совершенствованию системы антитеррористической безопасности дошкольного образовательного учреждения, в том числе технической укреплённости объекта.
9. Организация и проведение теоретических занятий и практических тренировок с персоналом и воспитанниками по их действиям при угрозе совершения или совершении террористического акта.
10. Координация деятельности дошкольного образовательного учреждения при угрозе или совершении диверсионно – террористического акта.
11. Взаимодействие с территориальными подразделениями органов внутренних дел, федеральной службы безопасности, гражданской обороны, муниципальным органом управления образованием, общественными формированиями, другими органами и

организациями, находящимися на территории муниципального образования, по вопросу обеспечения антитеррористической защиты дошкольного образовательного учреждения.

12. Размещение наглядной агитации по антитеррористической защите дошкольного образовательного учреждения, справочной документации по способам и средствам экстренной связи с отделом ФСБ, УВД, органами ГО и ЧС.

III. Права.

Лицо, ответственное за антитеррористическую безопасность имеет право:

1. Участвовать в совещаниях, семинарах и встречах по вопросам антитеррористической защиты дошкольного образовательного учреждения, а так же инициировать их проведение.

2. Запрашивать и получать от руководства и сотрудников дошкольного образовательного учреждения необходимую информацию и документы по вопросам обеспечения антитеррористической защиты объекта.

3. Подписывать и визировать документы в пределах своей компетенции.

4. Проводить проверки своевременности и качества исполнения поручений по вопросам антитеррористической безопасности.

5. Отдавать распоряжения сотрудникам дошкольного образовательного учреждения по вопросам обеспечения антитеррористической безопасности.

6. Распоряжаться вверенным ему имуществом, инвентарем, иными материально - техническими средствами с соблюдением требований, определенных законодательными и нормативными правовыми актами, уставом дошкольного образовательного учреждения для обеспечения антитеррористической безопасности.

7. Повышать квалификацию выполнения своих функциональных обязанностей.

IV. Ответственность.

Лицо, ответственное за антитеррористическую безопасность берет ответственность:

1. За надлежащее исполнение или неисполнение функциональных обязанностей, предусмотренных настоящей инструкцией, - в пределах определённых действующим трудовым законодательством Российской Федерации.

2. За правонарушения, совершённые в процессе осуществления своей деятельности, в пределах, определённых действующим административным, уголовным и гражданским законодательством РФ.

С функциональными обязанностями ознакомлен:

Чооду Ф.С. _____



ПАМЯТКА ДЛЯ ПОСЕТИТЕЛЕЙ ДООУ

Посетители, находясь в помещениях ДООУ, обязаны:

- соблюдать установленный порядок и нормы поведения в общественных местах;
- не допускать проявлений неуважительного отношения к работникам, воспитанникам, родителям и другим посетителям ДООУ;
- выполнять законные требования и распоряжения администрации, работников ДООУ и сотрудников охраны;
- не препятствовать надлежащему исполнению работниками ДООУ их служебных обязанностей;
- соблюдать очередность на приеме у директора и в приемной (за исключением лиц, которым предоставлено право внеочередного приема);
- бережно относиться к имуществу ДООУ, соблюдать чистоту, тишину и порядок в помещениях учреждения.
- при входе в здание ДООУ посетители, имеющие при себе кино- и фотосъемочную, звуко- и видеозаписывающую аппаратуру, а также переносную компьютерную и оргтехнику (сканер, ксерокс) обязаны зарегистрировать названные технические средства у дежурного администратора в целях контроля за выносом материальных ценностей из здания ДООУ.

Посетителям ДООУ запрещается:

- находиться в служебных помещениях или других помещениях учреждения без разрешения на дежурного администратора, заведующей или ее заместителей;
- выносить из помещения ДООУ документы, полученные для ознакомления;
- изымать образцы документов со стенда, а также помещать на нем объявления личного характера;
- приносить в помещение ДООУ огнестрельное и холодное оружие (кроме лиц, которым в установленном порядке разрешено хранение и ношение табельного оружия и специальных средств), колющие и режущие предметы, взрывчатые и легковоспламеняющиеся вещества, спиртные напитки, а также личные вещи, за исключением портфелей и папок с документами, дамских сумок;
- курить в здании ДООУ и на его территории;
- вести разговоры по мобильному телефону во всех помещениях, кроме коридоров и холлов;
- присутствовать на собраниях с включенным мобильным телефоном;
- входить в ДООУ в состоянии алкогольного и иного опьянения, жевательной резинкой, с детскими колясками, с домашними животными, товарами для продажи, а также в грязной одежде и с крупногабаритными вещами, (исключая рабочих, осуществляющих строительные и ремонтные работы).

Памятка для родителей по пропускному режиму

- ✓ Вход воспитанников в ДОО осуществляется в сопровождении родителей без предъявления документов и записи в журнале с 07.00 до 19.00.
- ✓ Посетители (посторонние лица) пропускаются в ДОО на основании паспорта или иного документа, удостоверяющего личность, с обязательной фиксацией данных документа в журнале регистрации посетителей (паспортные данные, время прибытия, время убытия, к кому прибыл, цель посещения ДОО).
- ✓ Посетитель, после записи его данных в журнале регистрации посетителей, перемещается по территории ДОО в сопровождении дежурного администратора или работника, к которому прибыл посетитель.
- ✓ Пропуск посетителей в здание ДОО во время учебно – воспитательного процесса допускается только с разрешения заведующего ДОО.
- ✓ Проход родителей на собрания осуществляется по списку, составленному и подписанному воспитателем с предъявлением родителями дежурному администратору или сторожу документа, удостоверяющего личность, без регистрации данных в журнале учета посетителей.

Родители (законные представители) воспитанников обязаны:

- приводить и забирать детей лично или лицами, указанными в заявлении, не поручать это малоизвестным и неблагонадежным лицам;
- осуществлять вход и выход из детского сада только через калитку и дверь №1;
- при входе в здание детского сада родители должны проявлять бдительность и интересоваться, к кому проходит посетитель, если он проходит вместе с ним в калитку, проводить его до места назначения или передать работнику ДОО

Родителям (законным представителям воспитанников) запрещается:


- Оставлять без сопровождения или присмотра своих детей.
- Двигаться по территории детского сада, отпуская ребёнка одного до калитки или ворот.
- Оставлять открытыми ворота или калитку.
- Впускать в ДОО подозрительных лиц.
- Входить в детский сад через запасные входы.
- Приносить в помещение ДОО огнестрельное и холодное оружие (кроме лиц, которым в установленном порядке разрешено хранение и ношение табельного оружия и специальных средств), колющие и режущие предметы, взрывчатые и легковоспламеняющиеся вещества, спиртные напитки, а также личные вещи, за исключением портфелей и папок с документами, дамских сумок.

Муниципальное бюджетное дошкольное образовательное учреждение
Детский сад «Теремок» с.Балгазын Тандинского кожууна Республики Тыва
(МБДОУ Д/с «Теремок» с.Балгазын)

Адрес: 668302, Республика Тыва, Тандинский район, с.Балгазын ул.Мелиораторов 22.
mail: zaikova-62@mail.ru 8(394 37)251110; 89293164694;

ПРИНЯТО:
Общим собранием
трудоого коллектива
протокол № 1
10 января 2022 г

УТВЕРЖДАЮ:
Заведующий МБДОУ
Детский сад «Теремок»
Зайкова З.И.
Приказ № 1/1 от 10 января 2022 г



Положение об организации контрольно-пропускного режима в МБДОУ Детский сад «Теремок»

1. Общие положения

1.1. Положение об организации контрольно-пропускного режима (далее Положение) разработано в соответствии с Федеральным Законом от 25.07.1998 № 130-ФЗ «О борьбе с терроризмом», Постановлением правительства РФ от 15.09.1999 № 1040 «О мерах по противодействию терроризму, Законом Российской Федерации от 05.03.1992 № 2446-1 «О безопасности, Законом РФ «Об образовании».

1.2. Настоящим Положением определяется организация и порядок осуществления пропускного режима в Учреждении в целях обеспечения общественной безопасности, предупреждения возможных террористических, экстремистских акций и других противоправных проявлений в отношении воспитанников, педагогических работников и технического персонала дошкольного учреждения.

1.3. Настоящее Положение устанавливает порядок доступа сотрудников, воспитанников и их родителей (законных представителей), посетителей в детский сад, а так же порядок вноса и выноса материальных средств на объекте, въезда и выезда автотранспорта, исключающих несанкционированное проникновение граждан, транспортных средств и посторонних предметов на территорию и здание МБДОУ Детский сад «Теремок»

1.4. Пропускной и внутриобъектовый режим устанавливается заведующем Учреждения в целях обеспечения мероприятий и правил, выполняемых лицами, находящимися на территории и в здании детского сада, в соответствии с требованиями внутреннего распорядка, пожарной безопасности и гражданской обороны.

1.5. Организация, обеспечение и контроль соблюдения пропускного и внутриобъектового режима возлагается на:

- заместителя заведующего по АХЧ круглосуточно;
- сторожей (по графику дежурств): в рабочие дни с 18.00 до 07.30; в выходные и праздничные дни круглосуточно.

1.6. Ответственный за организацию и обеспечение пропускного режима на территории Учреждения назначается приказом.

2. Организация контрольно-пропускного режима (КПР).

2.1. Доступ в Учреждение осуществляется:

- работников с 07.30 – 18.00;
- воспитанников и их родителей (законных представителей) с 7.30 – 18.00;
- посетителей с 8.30 – 17.00.

- выявлять лиц, пытающихся в нарушении установленных правил проникнуть на территорию детского сада, совершить противоправные действия в отношении воспитанников, работников и посетителей, имущества и оборудования образовательного учреждения. В необходимых случаях с помощью средств связи подать сигнал правоохранительным органам, вызвать группу задержания вневедомственной охраны;

- исключить доступ в Учреждение работникам, воспитанникам и их родителям (законным представителям), посетителям в рабочие дни с 18.00 до 7.30, в выходные и праздничные дни, за исключением лиц допущенных по письменному разрешению заведующего или зам. зав. по АХЧ Учреждения.

3.4. Работники обязаны:

- работники Учреждения, к которым пришли дети со взрослыми или посетители должны осуществлять контроль за пришедшим на протяжении всего времени нахождения в здании и на территории;

- работники Учреждения должны проявлять бдительность при встрече в здании и на территории детского сада с посетителями (уточнять к кому пришли, проводить до места назначения и передавать другому сотруднику)

работники групп, прачечной, кухни должны следить за основными и запасными выходами (должны быть всегда закрыты на замок) и исключать проход работников, родителей воспитанников и посетителей через данные входы;

- работники Учреждения при встрече с родителями (законными представителями) или посетителями должны задавать вопросы следующего содержания: фамилия, имя отчество того кто желает войти в Учреждение, в какую группу пришли (номер, название), назовите по фамилии, имени и отчеству из работников Учреждения к кому хотите пройти, назвать имя, фамилию и дату рождения ребёнка представителями которого вы являетесь, цель визита, была ли договорённость о встрече (дата, время).

3.5. Родители (законные представители) воспитанников обязаны:

- приводить и забирать детей лично, не поручать это малоизвестным и неблагонадежным лицам;

- осуществлять вход и выход из детского сада только через центральный или групповые входы;

- при входе в здание детского сада родители должны проявлять бдительность и интересоваться к кому проходит посетитель, если он проходит вместе с ним, проводить его до места назначения или передать работнику Учреждения.

3.6. Посетители обязаны:

- после входа в здание следовать чётко в направлении места назначения после выполнения цели посещения осуществлять выход чётко в направлении центрального выхода;
- не вносить в детский сад объёмные сумки, коробки, пакеты и т.д.;
- представляться если работники Учреждения интересуются вашей личностью и целью визита

4. Участникам образовательного процесса и посетителям запрещается.

4.1. Работникам запрещается:

- нарушать настоящее положение;
- нарушать инструкции по пожарной безопасности, гражданской обороне, охране жизни и здоровья детей;
- оставлять без присмотра воспитанников, имущество и оборудование Учреждения;
- оставлять незакрытыми на запор двери, окна, фрамуги, калитки, ворота и т.д.;
- впускать на территорию и в здание неизвестных лиц и лиц не участвующих в образовательном процессе (родственники, друзья, знакомые и т.д.);
- оставлять без сопровождения посетителей детского сада;
- находится на территории и в здании детского сада в нерабочее время, выходные и праздничные дни.

4.2. Родителям (законным представителям воспитанников) запрещается:

- нарушать настоящее Положение;
- оставлять без сопровождения или присмотра своих детей;
- оставлять открытыми двери в детский сад и группы;
- впускать в центральный вход подозрительных лиц;
- входить в детский сад через запасные входы;
- нарушать инструкции по пожарной безопасности, гражданской обороне, охране жизни и здоровья детей.

4.3. Посетителям запрещается:

- нарушать настоящее Положение.

5. Участники образовательного процесса несут ответственность.

5.1. Работники Учреждения несут ответственность за:

- невыполнение настоящего Положения;
- нарушение инструкций по пожарной безопасности, гражданской обороне, безопасному пребыванию детей и взрослых;

- нарушение инструкции по охране жизни и здоровья детей;
- допуск на территорию и в здание Учреждения посторонних лиц;
- допуск на территорию и в здание Учреждения лиц в нерабочее время, выходные и праздничные дни;
- халатное отношение к имуществу Учреждения.

5.2. Родители (законные представители) и посетители несут ответственность за:

- невыполнение настоящего Положения;
- нарушение правил безопасного пребывания детей в Учреждении;
- нарушение условий Договора;
- халатное отношение к имуществу Учреждения.

Приложение № 2

Утверждаю
Заведующий МБДОУ
Детский сад «Теремок»
Зайкова З.И.
Пр. № 1 от «10» января 2022 г.



План мероприятий
по антитеррористической безопасности
МБДОУ детский сад «Теремок»
на 2022 - 2023 год


№ п/п	Мероприятия	Сроки проведения	Ответственные
1.	Рассмотрение вопросов по охране жизни и здоровья детей: - на педагогическом совете учреждения; - на родительском собрании	сентябрь	Администрация
2.	Систематическое обновление нормативно правовой документации (локальные акты, должностные инструкции)	сентябрь	Завхоз
3.	Систематические беседы с воспитанниками по привитию им чувства бдительности, по вопросам борьбы с терроризмом	в течение года	Воспитатели
4.	Рассмотрение вопросов антитеррористической профилактики на совещаниях.	в течение года	Заведующий
5.	Пополнение медиатеки (фильмы, презентации) по антитеррористической и противопожарной безопасности	в течение года	Завхоз, воспитатели
6.	Обновление информационных стендов о действиях в случаях ЧС, наглядной антитеррористической направленности	в течение года	Воспитатели
7.	Проведение объектовых тренировок при ЧС: - эвакуация при угрозе террористического акта; - эвакуация при угрозе теракта (анонимный звонок)	в течение года	Администрация
8.	Осуществление контроля за: - несанкционированным доступом автотранспортных средств на территорию	в течение года	Завхоз, вахтеры

	дошкольного образовательного учреждения (введение списочного учета государственных номеров припаркованных машин, машин завоза продуктов); - наличием освещения прилегающей территории; - ведением журнала регистрации и приема сдачи объекта и журнала регистрации посетителей		
9.	Практические занятия антитеррористической направленности	в течение года	Воспитатели
10.	Усиление мер по антитеррористической безопасности в период проведения культурно - массовых и праздничных мероприятий (разработка инструкций)	в течение года	Администрация, Воспитатели, завхоз.
11.	Подготовка планов мероприятий по вопросам антитеррористической защиты, а так же подготовка отчетной документации по данному вопросу.	в течение года	Завхоз
12.	Контроль за проверкой работоспособности КТС (кнопка тревожной сигнализации).	1 раз в месяц	Завхоз

Муниципальное бюджетное дошкольное образовательное учреждение
Детский сад «Теремок» с.Балгазын Тандинского кожууна Республики Тыва
(МБДОУ Д/с «Теремок» с.Балгазын)

Адрес: 668302, Республика Тыва, Тандинский район, с.Балгазын ул.Мелиораторов 22.
mail: zaikova-62@mail.ru 8(394 37)25110

приложение № 5 к пр.№ 1 от 10.01.2022 г

Утверждаю: 

Заведующий МБДОУ Д/с «Теремок»
Зайкова З.И.

План антитеррористических мероприятий
в МБДОУ Детский сад «Теремок» с.Балгазын на 2022 год

№ п/п	мероприятия	Дата проведения	ответственный	участники
1.	Анализ состояния антитеррористической защищенности мероприятий	1 раз в квартал	Заведующий по АХЧ	Коллектив ДОУ
2.	Разработка и утверждение плана антитеррористических мероприятий	До 01.09 2021 г	Заведующий по АХЧ	Коллектив ДОУ
3.	Разработка папки документов, обеспечивающих знания , теоретическую подготовку, подтверждение практических мер по обеспечению безопасных условий и защиты от ЧС	До 01.12 2021 г	Заведующий по АХЧ	заведующий
4	Заключение договора на работу кнопки тревожной сигнализации	апрель	Заведующий	Росгвардия
5	Принятие мер по усилению пропускного режима в ДОУ: - камеры видеонаблюдения 9 штук выведены на экран компьютера в кабинете заведующего - домофоны на 3-х входных дверях - металлоискатели на 3х входных дверях	В течении года	заведующий	Председатель ПК Зам.по АХЧ Заведующий

	- журнал обхода территории - журнал передачи рабочего места сторожей			
6	Размещение наглядной агитации, памяток действий в ЧС в ДОУ на информационном стенде «Антитеррор»	В течении года	Зав. по АХЧ	педагоги
7	Подготовка и проведение серии обучающих семинарских занятий с коллективом «О действии в ЧС»	1 раз в квартал	заведующий	Коллектив ДОУ
8	Подготовка и проведение тренировочных занятий с детьми и сотрудниками ДОУ на случай ЧС	Сентябрь май	Зам. по АХЧ	Сотрудники и воспитанники
9	Организация и проведение «Дней защиты детей» по программе ОБЖ	Октябрь апрель	заведующий	Педагоги дети
10	Организация и ведение разъяснительной работы среди сотрудников ДОУ, направленной на повышение бдительности, готовности к действиям в ЧС, сотрудничеству с правоохранительными органами	постоянно	заведующий	Коллектив ДОУ
11	Проведение встреч с родителями, родительских собраний, педагогических часов, детских праздников совместно с сотрудниками ОВД и ГО ЧС	В течение года	заведующий	Педагоги, дети, родители, сотрудники
12	Рассмотрение вопросов антитеррористической защищенности ДОУ в оперативном контроле	1 раз в квартал	Зам.по АХЧ	Коллектив ДОУ
13	Принятие дополнительных мер безопасности в период праздничных мероприятии	В течение года	Зам.по АХЧ	сотрудники

Муниципальное бюджетное дошкольное образовательное учреждение детский сад «Теремок»
с.Балгазын



«
ИНСТРУКЦИЯ № 1
ПРИ ОБНАРУЖЕНИИ ПРЕДМЕТА,
ПОХОЖЕГО НА ВЗРЫВНОЕ УСТРОЙСТВО

1. Общие требования безопасности

1.1 В целях предотвращения взрывов в дошкольном учреждении:

Установить прочные двери на подвалах и навесить на них замки.

Проверить все пустующие помещения в ДОУ.

1.2 Обращать внимание на незнакомых людей в здании детского сада; постоянному составу расспрашивать цель их прибытия, по возможности проверять документы. Любые подозрительные люди во дворе ДОУ и любые странные события должны обращать на себя внимание постоянного состава и воспитанников.

1.3 В случае обнаружения подозрительных предметов: бесхозных (забытых) вещей, посторонних предметов – надо, не трогая их, немедленно сообщить администрации ДОУ (администрация ДОУ сообщает в милицию).

В качестве маскировки для взрывных устройств используются обычные бытовые предметы: сумки, пакеты, свертки, коробки, игрушки, кошельки, банки из-под напитков и т.п. Не предпринимайте самостоятельно никаких действий с взрывными устройствами или предметами, подозрительными на взрывное устройство-это может привести к их взрыву, многочисленным жертвам и разрушениям!

1.4 Ежедневно осуществлять обход и осмотр территории и помещений с целью обнаружения подозрительных предметов.

1.5 Запретить парковку автомобилей на территории детского сада.

1.6 Контейнеры – мусоросборники установить за пределами здания ДОУ.

1.7 Довести до всего постоянного состава номера телефонов, по которым необходимо поставить в известность определенные органы при обнаружении подозрительных предметов или угрозы террористического акта.

2. Требования безопасности перед началом работы.

2.1. Сторож обязан:

- перед заступлением на дежурство осуществить обход и осмотр помещений с целью обнаружения подозрительных предметов;

- при обнаружении подозрительного предмета сообщить администрации ДОУ (по телефону) и в здание детского сада никого не допускает (до их прибытия);

- при приемке помещений, осуществлять проверку состояния сдаваемых помещений.

2.2. Дворник обязан:

- перед уборкой территории осуществлять обход и осмотр территории вокруг здания школы с целью обнаружения подозрительных предметов;

- при обнаружении подозрительного предмета на территории ДОУ сообщить администрации ДОУ и к подозрительному предмету не кого не допускает (до их прибытия).

2.3. Воспитатель обязан:

- осуществить обход и осмотр помещений (туалеты, коридоры) с целью обнаружения подозрительных предметов;

- при обнаружении подозрительного предмета сообщить администрации ДОУ (по телефону) и в здание ДОУ никого не допускает (до их прибытия).

3. Требования безопасности при обнаружении подозрительного предмета.

3.1. Действия при обнаружении предмета, похожего на взрывное устройство:

1. Признаки, которые могут указать на наличие взрывное устройство:

- наличие на обнаруженном предмете проводов, веревок, изолянты;
- подозрительные звуки, щелчки, тиканье часов, издаваемые предметом;
- от предмета исходит характерный запах миндаля или другой необычный запах.

2. Причины, служащие поводом для опасения:

- нахождение подозрительных лиц до обнаружения этого предмета.

3. Действия:

- не трогать, не поднимать, не передвигать обнаруженный предмет!
- пытаться самостоятельно разминировать взрывные устройства или переносить их в другое место
- воздержаться от использования средств радиосвязи в том числе мобильных телефонов вблизи данного предмета;
- немедленно сообщить об обнаруженном подозрительном предмете администрации ДОУ;
- зафиксировать время и место обнаружения подозрительного предмета;
- по возможности обеспечить охрану подозрительного предмета, обеспечив безопасность находясь, по возможности, за предметами, обеспечивающими защиту (угол здания или коридора)

3.2. Действия администрации ДОУ при получении сообщения об обнаруженном предмете похожего на взрывное устройство:

- Убедиться, что данный обнаруженный предмет по признакам указывает на взрывное устройство.
- По возможности обеспечить охрану подозрительного предмета, обеспечив безопасность находясь по возможности, за предметами, обеспечивающими защиту (угол здания или коридора).
- Немедленно сообщить об обнаружении подозрительного предмета в правоохранительные органы
- Необходимо организовать эвакуацию постоянного состава и воспитанников из здания и территории ДОУ минуя опасную зону, в безопасное место.
- Далее действовать по указанию представителей правоохранительных органов.

Муниципальное бюджетное дошкольное образовательное учреждение детский сад «Теремок»
с.Балгазын

Утверждаю: 
Зав.д/с: Зайкова З.И.



И Н С Т Р У К Ц И Я № 2 ПРИ ПОСТУПЛЕНИИ УГРОЗЫ ТЕРРОРИСТИЧЕСКОГО АКТА ПО ТЕЛЕФОНУ

1. Предупредительные меры (меры профилактики) при поступлении угрозы террористического акта по телефону:

- инструктировать постоянный состав о порядке приема телефонных сообщений с угрозами террористического акта;
- после сообщения по телефону об угрозе взрыва, о наличии взрывного устройства не впадать в панику;
- не распространять о факте разговора и его содержании;
- максимально ограничить число людей владеющих полученной информацией;

2. Действия при получении телефонного сообщения об угрозе террористического акта:

При поступлении угрозы по телефону необходимо действовать в соответствии с «Порядком приема телефонного сообщения с угрозами террористического характера»

- реагировать на каждый поступивший телефонный звонок;
- постараться дать знать об этой угрозе своему коллеге, по возможности одновременно с разговором он должен по другому аппарату сообщить оперативному дежурному милиции по телефону № 02 о поступившей угрозе;
- при наличии автоматического определителя номера (АОН) записать определивший номер телефона в тетрадь, что позволит избежать его случайной утраты;
- при использовании звукозаписывающей аппаратуры записать данный разговор и сразу же извлечь кассету (мини-диск) и принять меры к ее сохранности. Обязательно вставить на ее место другую;
- обеспечить беспрепятственную передачу полученной по телефону информации в правоохранительные органы и заведующей ДОУ;
- при необходимости эвакуировать воспитанников и постоянный состав ДОУ согласно плану эвакуации в безопасное место;
- обеспечить беспрепятственную работу оперативно – следственной группы, кино-логов и т.д.;

3. Действия при принятии телефонного сообщения об угрозе взрыва.

Будьте спокойны, вежливы не прерывайте говорящего. Сошлитесь на некачественную работу аппарата, чтобы записать разговор. Не вешайте телефонную трубку по окончании разговора.

Примерные вопросы:

- Когда может быть проведен взрыв?
- Где заложено взрывное устройство?
- Что оно из себя представляет?
- Как оно выглядит внешне?

- Есть ли еще где-нибудь взрывное устройство?
- Для чего заложено взрывное устройство? Каковы ваши требования?
- Вы один или с вами есть еще кто-либо?

4. О порядке приема сообщений содержащих угрозы террористического характера по телефону.

Правоохранительным органам значительно помогут для предотвращения совершения преступлений и розыска преступников следующие ваши действия.

Постарайтесь дословно запомнить разговор и зафиксировать его на бумаге.

По Ходу разговора отметьте пол, возраст звонившего и особенности его (ее) речи:

- голос: громкий, (тихий), низкий (высокий);
- темп речи: быстрая (медленная);
- произношение: отчетливое, искаженное, с заиканием, с заиканием шепелявое, с акцентом или диалектом;
- манера речи: развязная, с издевкой, с нецензурными выражениями.

Обязательно отметьте звуковой фон (шум автомашин или железнодорожного транспорта, звуки теле- или радиоаппаратуры, голоса, другое)

Отметьте характер звонка (городской или междугородный).

Обязательно зафиксируйте точное время начала разговора и его продолжительность.

В любом случае постарайтесь в ходе разговора получить ответы на следующие вопросы:

- куда, кому, по какому телефону звонит этот человек?
- какие конкретные требования он (она) выдвигает?
- выдвигает требования он (она) лично, выступает в роли посредника или представляет какую-либо группу лиц?
- на каких условиях он (она) или они согласны отказаться от задуманного?
- как и когда с ним (с ней) можно связаться?
- кому вы можете или должны сообщить об этом звонке?

Постарайтесь добиться от звонящего максимально возможного промежутка времени для принятия вами и вашим руководством решений или совершения каких-либо действий.

Если возможно, еще в процессе разговора сообщите о нем руководству объекта, если нет - немедленно по его окончании.

Муниципальное бюджетное дошкольное образовательное учреждение детский сад «Теремок»
с.Балгазын



ИНСТРУКЦИЯ № 3 **при поступлении угрозы террористического акта в письменном виде**

1. Общие требования безопасности

- 1.1. Угрозы в письменной форме могут поступить в ДООУ как по почтовому каналу, так и в результате обнаружения различного рода анонимных материалов (записки, надписи, информация, записанная на дискете и т.д.)
- 1.2. При этом необходимо четкое соблюдение персоналом ДООУ обращения с анонимными материалами.

Предупредительные меры (меры профилактики):

- тщательный просмотр поступающей письменной продукции, прослушивание магнитных лент, просмотр дискет;
- особое внимание необходимо обращать на бандероли, письма, крупные упаковки, посылки, футляры упаковки и т.п., в том числе и рекламные проспекты.

Цель проверки – не пропустить возможные сообщения об угрозе террористического акта.

2. Правила обращения с анонимными материалами, содержащими угрозы террористического характера.

2.1. При получении анонимного материала, содержащего угрозы террористического характера выполнить следующие требования:

- обращайтесь с ним максимально осторожно;
- уберите его в чистый плотно закрываемый полиэтиленовый пакет и поместите в отдельную жесткую папку;
- постарайтесь не оставлять на нем отпечатков своих пальцев;
- если документ поступил в конверте, его вскрытие производится только с левой или правой стороны, аккуратно отрезая кромки ножницами;
- сохраняйте все: сам документ с текстом, любые вложения, конверт и упаковку, ничего не выбрасывайте;
- не расширяйте круг лиц, знакомившихся с содержанием документа,

2.2. Анонимные материалы направьте в правоохранительные органы с сопроводительным письмом, в котором должны быть указаны конкретные признаки анонимных материалов (вид, количество, каким способом и на чем исполнены, с каких слов начинается и какими заканчивается текст, наличие подписи и т.п.), а также обстоятельства, связанные с их обнаружением или получением.

2.3. Анонимные материалы не должны сшиваться, склеиваться, на них не разрешается делать подписи, подчеркивать или обводить отдельные места в тексте, писать резолюции и указания, также запрещается их мять и сгибать.

2.4. При исполнении резолюций и других надписей на сопроводительных документах не должно оставаться давленных следов на анонимных материалах.

2.5. Регистрационный штамп проставляется только на сопроводительных письмах организации и заявлениях граждан, передавших анонимные материалы в инстанции.



Инструкция № 4

по ведению телефонного разговора при угрозе взрыва.

Будьте спокойны, вежливы, не прерывайте говорящего, включите магнитофон (если он подключен к телефону), сослнитесь на некачественную работу аппарата, чтобы полностью записать разговор.

От заявителя попытаться выяснить:

1. Когда взрывное устройство должно взорваться?
2. Где заложено взрывное устройство?
3. Что за взрывное устройство, как оно выглядит?
4. Если еще взрывное устройство?
5. С какой целью заложено взрывное устройство?
6. Какие требования он (они) выдвигает?
7. Вы один или состоите в какой-либо организации?

Весь разговор задокументировать с указанием даты и времени.

Из разговора попытаться определить:

- личность говорящего (мужчина, женщина, ребенок, возраст);
- речь (быстрая, медленная, внятная, неразборчивая, искаженная);
- акцент (местный, не местный, какой национальности);
- дефекты речи (заикается, шепелявит, картавит, говорит в «нос»);
- язык (изъяснения: культурное, непристойное);
- голос (высокий, низкий, хриловатый), другие особенности;
- манера (спокойный, сердитый, последовательный, сбивчивый, эмоциональный, насмешливый, назидательный);
- фон. шум (заводское оборудование, поезд, музыка, животные, смешение звуков, уличное движение, вечеринка).

После поступления информации сообщить:

Руководителю организации, полиции.

Не сообщайте об угрозе никому, кроме тех, кому об этом необходимо знать в соответствии с инструкцией.

Муниципальное бюджетное дошкольное образовательное учреждение детский сад «Теремок»
с.Балгазын

Утверждаю: 
Зав.д.с. Зайкова З.И.



ИНСТРУКЦИЯ № 5 ПРИ ЗАХВАТЕ ТЕРРОРИСТАМИ ЗАЛОЖНИКОВ

1. Общие требования безопасности.

1.1. Терроризм неотделим от захвата заложников. Наиболее часто жертвами бандитов становятся беззащитные дети, женщины и старики. Прикрываясь людьми как живым щитом, террористы получают возможность диктовать властям свои условия. В случае невыполнения выдвинутых требований они, как правило, угрожают убить заложников или взорвать их вместе с собой.

1.2. Предупредительные меры (меры профилактики):

- направлены на повышение бдительности;
- строгий режим пропуска;
- установление систем наблюдения и сигнализации различного назначения;
- постоянный состав ДОУ должен быть проинструктирован и обучен действиям в подобных ситуациях.

Все это, поможет в какой-то степени снизить вероятность захвата заложников на территории и в расположении организации.

2. При захвате заложников.

2.1. Действия при захвате заложников:

- о случившемся немедленно сообщить в нужную инстанцию и заведующей ДОУ - по своей инициативе в переговоры с террористами не вступать;
- при необходимости выполнять требования захватчиков, если это не связано с причинением ущерба жизни и здоровью людей, не противоречить террористам, не рисковать жизнью окружающих и своей собственной;
- не провоцировать действия, могущие повлечь за собой применение террористами оружия;
- обеспечить беспрепятственный проезд (проход) к месту происшествия сотрудников соответствующих органов силовых структур;
- с прибытием бойцов спецподразделений ФСБ и МВД подробно ответить на вопросы их командиров и обеспечить их работу.

3. Что делать, если вас захватили в заложники?

3.1. Не поддавайтесь панике.

3.2. Ведите себя достойно - переносите заключение без слёз, жалоб и причитаний. Даже охранники, если они, конечно, не совсем потеряли человеческий облик, будут испытывать к вам уважение.

3.3. Спросите у охранников, можно вам читать, писать, пользоваться средствами личной гигиены и т.д..

3.4. Если вам дали возможность говорить по телефону с родственниками, держите себя в руках. Не плачьте, не кричите, говорите коротко по существу.

3.5. Обязательно ведите счет времени, отмечая с помощью спичек, камешков или черточек на стене прошедшие дни.

3.6. Постарайтесь вступить в эмоциональный контакт с бандитами, которые вас охраняют, Иногда бывает и так, что им строгойше запрещено отвечать на вопросы заложников. Тогда разговаривайте как бы самим с собой, читайте стихи или вполголоса пойте.

3.7. Постоянно тренируйте память. Вспоминая, например исторические даты, фамилии одноклассников, номера телефонов коллег по работе или учебы и т.д.

3.8. Не давайте ослабнуть сознанию. Если есть возможность, обязательно соблюдайте правила личной гигиены. Человек, который перестает чистить каждый день зубы бриться, очень быстро опускается морально.

3.9. Насколько позволяют силы и пространство помещения, занимайтесь физическими упражнениями.

3.10. Никогда не теряйте надежду на благополучный исход



ИНСТРУКЦИЯ № 6 ПО ДЕЙСТВИЯМ ПОСТОЯННОГО СОСТАВА И ВОСПИТАННИКОВ В УСЛОВИЯХ ВОЗМОЖНОГО БИОЛОГИЧЕСКОГО ЗАРАЖЕНИЯ.

1. Возникновение и распространение инфекционных заболеваний

В результате применения бактериологического заражения возможны массовые заболевания постоянного состава и воспитанников особо опасными инфекционными болезнями людей (чума, холера, натуральная оспа, сибирская язва) и животных (чума крупного рогатого скота, ящур, сап, сибирская язва и др.).

1.2. Возбудителями инфекционных заболеваний являются болезнетворные микроорганизмы (бактерии, риккетсии, вирусы, грибки) и вырабатываемые некоторыми из них яды (токсины). Они могут попасть в организм человека при работе с зараженными животными, загрязненными предметами - через раны и трещины на руках, при употреблении в пищу зараженных продуктов питания и воды, недостаточно обработанных термически, воздушно-капельным путем при вдыхании.

Внешние признаки инфекционного заболевания появляются не сразу с момента внедрения патогенного микроба в организм, а лишь через некоторое время. Время от момента внедрения микроорганизма до проявления болезни называют инкубационным периодом. Продолжительность инкубационного периода у каждого инфекционного заболевания разная: от нескольких часов до нескольких недель.

1.4. Инфекционные заболевания отличаются от всех других тем, что достаточно быстро распространяются среди людей.

1.5. Все инфекционные заболевания заразны и передаются от больного человека или больного животного к здоровому.

2. Путей передачи инфекции.

- Фекально-оральным путем передаются все кишечные инфекции («болезни грязных рук»); патогенный микроб с калом, рвотными массами больного человека или бациллоносителя попадает на пищевые продукты, воду, посуду, а затем через рот попадает в желудочно-кишечный тракт здорового человека, вызывая заболевание (так, в частности, происходит распространение дизентерии);

- Воздушно-капельным путем распространяются все вирусные заболевания верхних дыхательных путей, в первую очередь грипп: вирус со слизью чихания или разговоре попадает на слизистые верхних дыхательных путей здорового человека, который при этом заражается и заболевает.

- Жидкостный путь передачи характерен для так называемых кровяных инфекций; переносчиками этой группы заболеваний служат кровососущие насекомые: блохи, вши, клещи, комары (таким образом передаются чума, сыпной тиф);

- Переносчиками зоонозных инфекций служат дикие и домашние животные; заражение происходит при укусах или при тесном контакте с больным животным (типичный представитель таких заболеваний - бешенство);

- Контактным или контактно-бытовым путем происходит заражение большинством венерических заболеваний при тесном общении здорового человека с больным (контактно-бытовым путем передаются и грибковые заболевания на коже и ногтях).



Инструкция ⁷ о действии сотрудников при совершении террористического акта

1. Общие положения.

1. Настоящая инструкция устанавливает основные требования о действиях сотрудников при совершении террористического акта, и является обязательной для исполнения педагогическим и техническим персоналом образовательного учреждения.
2. Все работники должны допускаться к работе только после прохождения инструктажа по охране труда с отметкой в журнале инструктажа.

2. Организационные мероприятия об усилении режима безопасности.

1. Руководитель обязан издать приказ об усилении режима безопасности.
2. На видных местах у телефонов должны вывешены таблички с указанием номеров телефонов вызова экстренной помощи.
3. Должна быть разработана и утверждена инструкция о порядке действия персонала по обеспечению безопасной и быстрой эвакуации людей в чрезвычайных ситуациях.
4. Для каждого здания, объекта должен быть:
 1. Разработаны и на видных местах вывешены планы (схемы) эвакуации людей в экстренных случаях. План должен содержать текстовую часть и схему этажа, на которой наносятся пути и направления эвакуации, места расположения первичных средств связи.
 2. С планом эвакуации должен быть ознакомлены весь персонал (работающие и обучающиеся в помещениях, указанных в плане).
 3. План эвакуации утверждается руководителем и подписывается лицом, ответственным за безопасность.

3. Работа с воспитателями и воспитанниками.

1. Активизировать, разъяснить работу среди сотрудников детского сада и родителей воспитанников.
2. Повысить уровень организованности и бдительности, готовности к действиям в чрезвычайных ситуациях.
3. Провести беседы с воспитанниками, как вести себя в чрезвычайных ситуациях.
4. Соблюдать спокойствие, максимальную организованность в поведении педагогов и детей.
5. В случае террористического акта создать спокойную обстановку среди педагогов и детей, держать в строгом контроле воспитанников, не создавая паники.

6. Выполнять меры безопасности для сохранения спокойного поведения, жизни и здоровья дошкольников.
7. Разработать и реализовать мероприятия, направленные на формирование у воспитанников детского сада знаний, умений и навыков, необходимых в ситуациях террористической угрозы.
8. Проведение систематических практических занятий с детьми на тему: «Действия в чрезвычайных ситуациях»
9. Поддержать акцию «Россия – против террора»

4. Действия работников при возникновении чрезвычайной ситуации.

1. Первоочередной обязанностью каждого работника детского сада является спасение жизни детей.
2. Каждый должен знать и выполнять правила поведения и действия по сигналу тревоги.
3. Заведующая детского сада или лицо его заменяющее должен четко руководить эвакуацией детей, не допускать паники и беспорядка, обеспечить средствами защиты, инвентарем необходим для нормального жизнеобеспечения детей в период опасности.
4. Воспитатели и младшие воспитатели одевают и выводят детей из групп, проводят переключку.
5. Старшая медицинская сестра готовит необходимые медицинские средства и при необходимости оказывает первую медицинскую помощь.
6. Работники кухни и завхоз обеспечивают детей и сотрудников водой и продуктами питания.
7. Кастелянша обеспечивает детей и работников теплым бельем (одеялами).



Утверждаю:
Зав.д.с. Зайков

Инструкция руководителю образовательного учреждения по обеспечению безопасности, антитеррористической защищенности сотрудников и обучающихся в условиях повседневной жизнедеятельности

В своей деятельности по обеспечению безопасности руководитель образовательного учреждения должен руководствоваться следующими положениями.

1. Знать требования руководящих документов по предупреждению проявлений и борьбе с терроризмом, а именно:

- Федеральный закон от 25.07.98 № 130-ФЗ "О борьбе с терроризмом";
- постановление Правительства РФ от 15.09.99 № 1040 "О мерах по противодействию терроризму";
- другие приказы и распоряжения по подготовке и проведению массовых мероприятий, организации выездов на экскурсии и мероприятия, по безопасному содержанию учреждений и зданий.

2. Организовать и лично руководить планированием мероприятий по обеспечению безопасности, антитеррористической защищенности обучающихся и сотрудников вверенного учреждения:

- руководить разработкой и внесением соответствующих дополнений, изменений разделов Паспорта безопасности образовательного учреждения; Плана профилактических работ по предотвращению террористических актов;
- издать приказы по организации охраны, пропускного и внутреннего режима в учреждении, организации работы по безопасному обеспечению учебного процесса образовательного учреждения на учебный год;
- руководить разработкой и утвердить планы проведения тренировок и учений в учреждении по ГО по эвакуации людей и имущества; проведения мероприятий на случай ликвидации последствий чрезвычайных ситуаций;
- руководить разработкой инструкций, памяток по обеспечению безопасности, противодействию терроризму, экстремизму;
- включить в годовые и месячные планы воспитательной работы мероприятия по проведению встреч коллективов образовательных учреждений с представителями правоохранительных органов, ОВД районов, УФСБ, ГО и ЧС, ГПС, руководством охранных предприятий, представителями органов местного самоуправления; беседы, диспуты, вечера на темы, раскрывающие сущность терроризма, экстремизма, методы организации и проведения ими своих зверских замыслов и акций; по повышению бдительности и умению распознать террористов, предупредить осуществление их замыслов.

3. Определить порядок контроля и ответственных сотрудников за ежедневный осмотр состояния ограждений, закрепленной территории, имеющихся и строящихся (находящихся в ремонте) зданий, сооружений, завоза продуктов и имущества, содержания спортивных комплексов и сооружений, конференц-залов и других аудиторий и помещений.

4. Исключить прием на работу в образовательное учреждение в качестве обслуживающего и технического персонала для проведения ремонтов, какого-либо другого обслуживания, непроверенных и подозрительных лиц, не имеющих регистрации на проживание. Допущенных к проведению каких-либо работ,

строго ограничивать сферой и территорией их деятельности. Поручать надзор и контроль за их деятельностью, выполнением ими требований установленного режима конкретным ответственным лицам из администрации образовательного учреждения.

5. Обязать педагогов учреждения проводить предварительную визуальную проверку мест проведения занятий с обучающимися на предмет взрыво- и другой безопасности.

6. Все массовые мероприятия проводить после предварительного согласования вопросов обеспечения их безопасности и антитеррористической защищенности с ОВД районов, а мероприятия, связанные с выездом, согласовывать с ГИБДД. Для охраны детей в период выездных мероприятий обязательно привлекать сотрудников милиции и охранного предприятия, обслуживающего учреждение, организовывать и поддерживать мобильную связь с каждой такой группой.

7. Для принятия мер по обеспечению безопасности, антитеррористической защищенности при проведении общешкольных мероприятий, руководствоваться паспортом безопасности. Лично проводить инструктажи должностных лиц, ответственных за закрепленные участки деятельности, лиц, обеспечивающих мероприятие, в т. ч. принимающих непосредственное участие в этом мероприятии родителей.

8. Усилить укрепленность въездов на территорию (воротами, шлагбаумами, противотаранными средствами), входов в здания и помещения, укрепить окна первых этажей металлическими решетками с обязательным оборудованием не менее чем одного окна на комнату распашной решеткой, закрывающейся замком изнутри. Ключи от таких решеток хранить в помещениях в футляре в опечатанном виде.

9. Запретить несанкционированный въезд, размещение автотранспорта на территории образовательных учреждений.

10. Исключить пользование территорией в каких либо целях (коммерческой, хозяйственной, для выгула животных, организации время препровождения и распития спиртных напитков) круглосуточно.

11. Добиться исполнения администрацией городов и районов о запрещении самовольного размещения и об эвакуации контейнеров, гаражных устройств и других несанкционированных построек, находящихся на территориях образовательных учреждений или в непосредственной близости от образовательного учреждения, запрета на складирование и хранение каких-либо опасных материалов.

12. Установить и содержать постоянно жесткий пропускной режим в образовательное учреждение, особое внимание уделить исключению несанкционированного доступа лиц через хозяйственные входы. Для оказания помощи в проведении контроля за массовым входом и выходом обучающихся и сотрудников учреждения, назначать в помощь охране дежурных педагогических работников. С началом занятий (по решению руководителя, в зависимости от вида образовательного учреждения) необходимо содержать входы закрытыми на устройство (засов, ограничитель открывания двери - цепочку или дублирующую дверь, закрывающуюся решетку).

Диалог с посетителями, в т.ч. лицами, прибывшими для проверки, начинать с проверки наличия у них документов, удостоверяющих личность, и предписания на право проверки. Допуск производить после соответствующего разрешения должностного лица, имеющего на это полномочия (определенного приказом по образовательному учреждению). Не разрешать посетителям бесконтрольно обходить учреждение, оставлять какие-либо принесенные с собой вещи и предметы.

13. Все запасные выходы содержать в исправном состоянии, закрытыми. Определить ответственных за их содержание и порядок хранения ключей, на случай экстренной необходимости эвакуации людей и имущества.

14. Иметь систему звонкового и громкоговорящего оповещения сотрудников и обучающихся для доведения сигналов и соответствующих команд, систему аварийной подсветки указателей маршрутов эвакуации.

15. Определить порядок, периодичность проверок, ответственных лиц за исправное содержание противопожарных средств.

В приказе по учреждению назначить штатную пожарную группу из подготовленных сотрудников для ликвидации возгораний и борьбы с пожаром до прибытия пожарных команд, группу лиц, обеспечивающих организованную эвакуацию обучающихся и сотрудников.

16. Ежедневно контролировать состояние охраны, требовать надлежащего выполнения ими охранных функций согласно договорным обязательствам. Требовать от руководства охранного предприятия постоянного контроля за несением службы охранников и укомплектования поста документацией в соответствии с утвержденным перечнем документов.

17. Четко определить порядок посещения образовательного учреждения родителями, порядок сопровождения и места ожидания, встречи детей; порядок допуска детей, задержавшихся по каким-либо причинам.

18. Оборудовать и содержать в местах широкого доступа обучающихся и родителей наглядную агитацию по недопущению правонарушений и ответственности за ложные сообщения об угрозах террористических актов ("телефонный терроризм"), а также информацию об охранной организации и стоимости охранных услуг.

19. Организовать и постоянно поддерживать взаимодействие с правоохранительными органами, ОВД районов, УФСБ, ГО и ЧС, ГПС, органами местного самоуправления.

20. О случаях обнаружения признаков подготовки или проведения возможных террористических актов, обо всех чрезвычайных происшествиях немедленно докладывать в департамент, правоохранительные органы, дежурные службы ОВД районов, ОФСБ.



Инструкция
о действии сотрудников
при приеме сообщений, содержащих угрозы террористического характера по телефону или письменно.

1. По телефону.

1. При наличии на Вашем телефонном аппарате автомата определения номера - запишите определившийся номер в тетрадь.
2. При наличии звукозаписывающей аппаратуры запишите разговор, извлеките кассету и примите меры по ее сохранности.
3. При отсутствии звукозаписывающей аппаратуры постарайтесь дословно запомнить разговор и зафиксировать его на бумаге.
4. Отметьте характер звонка (угроза)
5. По ходу разговора отметьте пол, примерный возраст звонившего, особенности его речи (голос: тихий, громкий, низкий, высокий и т.д.; темп речи: быстрый, медленный, произношение: внятное, невнятное, с заиканием и т.п.; манера речи...).
6. Отметьте звуковой фон (шум автодорог или железнодорожного транспорта, звук телевизора или радио, голоса);
7. По возможности во время разговора постарайтесь получить ответы на следующие вопросы:- Кому, куда и по какому телефону звонят?
 - Что от вас требуют и кто выдвигает эти требования?
 - Кому вы можете или должны сообщить о разговоре?
8. Зафиксируйте точное время начала разговора и его продолжительность.

2. При получении письменной угрозы:

1. Уберите документ в чистый полиэтиленовый пакет и жесткую папку;
2. Не оставляйте на нем отпечатков своих пальцев;
3. Не расширяйте круг лиц, знакомящихся с содержанием документа;
4. Анонимные документы не сшивайте, не склеивайте, не делайте на них надписи, не сгибайте, не мните. Регистрационный штамп проставлять только на сопроводительных письмах организаций.

Не бойтесь запугивания, по окончании разговора немедленно сообщите о нем в правоохранительные органы.



Инструкция "Действия при обнаружении взрывоопасных предметов"

Совершая террористические акты с применением взрывных устройств террористы, как правило, размещают их в сумках, ящиках, свертках, пакетах, мусорных контейнерах, в автомобилях. Во всех случаях террористы стремятся убить как можно больше людей или нанести наибольший материальный ущерб. Поэтому они выбирают места и время взрывов в момент наибольшего скопления людей. В помещениях дошкольного учреждения наиболее вероятными местами закладки взрывоопасных предметов являются:

- помещения групп – во время проведения массовых мероприятий;
- на улице - на территории прогулочных участков;
- на улице перед выходом – перед началом и после окончания занятий.

Обнаружить наличие взрывоопасного предмета можно по следующим признакам:

- бесхозные предметы или предметы не характерны для окружающей обстановки;
- наличие в конструкции штатных боеприпасов (граната, мины, снаряд, тротиловая шашка и т.п.);
- элементы, остатки материалов, не характерные для данного предмета или места его обнаружения;
- признаки горения;
- звук работы часового механизма, подозрительные звуки, щелчки, механическое жужжание, другие звуки;
- запах горючих веществ;
- характерный запах миндаля или другой необычный запах;
- наличие у предмета устройства, напоминающего радиоантенну;
- наличие на обнаруженном предмете проводов, веревок, изолянты;
- натянутая проволока, шнур, веревка

Причинами, служащими поводом для опасения являются:

- нахождение подозрительных лиц до обнаружения этого предмета;
- угрозы лично, по телефону или в почтовых отправлениях.

В целях уменьшения вероятности появления взрывоопасных предметов на закрепленной территории и их своевременного обнаружения необходимо:

- ежедневно обходить закрепленную территорию и осматривать ее на предмет своевременного выявления взрывных устройств или подозрительных предметов;
- не допускать складирование строительных материалов, мусора на территории;
- воспитатели должны осматривать помещения групп за 10-15 минут до прихода детей и по окончании рабочего дня на предмет выявления в комнате подозрительных предметов.

В случае обнаружения подозрительного предмета, похожего или имеющего признаки взрывного устройства, необходимо:

1. Эвакуировать детей и граждан от предмета на безопасное расстояние не менее 250 – 300 м. (приложение 1)
2. Незамедлительно сообщить об обнаружении подозрительного предмета администрации ДОУ:
руководителю ДОУ Зайковой З.И.. тел: 8-929-316-46-94; зам. руководителю по безопасности ДОУ Чооду Ф.С.8-923-263-30-26
3. Сообщить в правоохранительные органы:
МЧС – 25-1-16; 25-1-18;
Полиция – 25-1-09
Сумонная администрация – 25-1-20
Скорая помощь – 25-1-22
4. Заведующему хозяйством Чооду Ф.С. провести аварийное отключение электроэнергии в здании.
5. Работающему воспитателю привести нештатные формирования в готовность к немедленным действиям.
6. Сантехнику Бочкареву В.Н. провести визуальный осмотр предмета (внешний вид, размеры, цвет, надписи (маркировка)) и оградить доступными способами (лентами, самодельными плакатами). Обеспечить охрану подозрительного предмета и опасной зоны силами сотрудников.
7. Исключить подход к подозрительному предмету детей и граждан до прибытия сотрудников МЧС, полиции
8. Обеспечить возможность беспрепятственного подъезда к месту обнаружения подозрительного предмета автомашин правоохранительных органов, скорой медицинской помощи, пожарной охраны, сотрудников МЧС.
9. Обеспечить присутствие лиц, обнаруживших находку, до прибытия оперативно-следственной группы и фиксацию их установочных данных.
10. По прибытии представителей правоохранительных органов, указать место расположения подозрительного предмета, время и обстоятельство его обнаружения. Быть готовым описать внешний вид предмета, похожего на взрывное устройство.

11. Далее действовать по указанию представителей правоохранительных органов.

Категорически запрещается

Самостоятельно предпринимать какие либо действия со взрывными устройствами или подозрительными предметами – это может привести к взрыву, многочисленным жертвам и разрушениям

- Трогать, подходить, передвигать обнаруженный подозрительный предмет! Наносить удары (ударять по корпусу);
- Прикасаться, поднимать, переносить или перекатывать с места на место;
- Закапывать в землю или бросать в водоем;
- Предпринимать попытки разборки или распиливания;
- Разводить огонь вблизи него;
- Пользоваться средствами радиосвязи, в том числе и мобильными телефонами, пультами дистанционного управления сигнализацией автомобилей и другими радиоэлектронными устройствами вблизи данного предмета

За.д/с: /  / Зайкова З.И.

Рекомендуемые зоны эвакуации и оцепления при обнаружении взрывного устройства или подозрительного предмета, который может оказаться взрывным устройством.

1. Граната РГД-5 не менее 50 метров
2. Граната Ф-1 не менее 200 метров
3. Тротиловая шашка массой 200гр. 45 метров
4. Тротиловая шашка массой 400гр. 55 метров
5. Пивная банка 0,33 литра 60 метров
6. Мина МОН-50 85 метров
7. Чемодан (кейс) 230 метров
8. Дорожный чемодан 350 метров
9. Автомобиль типа «Жигули» 460 метров
10. Автомобиль типа «Волга» 580 метров
11. Микроавтобус 920 метров
12. Грузовая машина (фургон) 1240 метров

ПАМЯТКА ДЛЯ РОДИТЕЛЕЙ

«ДЕЙСТВИЯ В СИТУАЦИЯХ ТЕРРОРИСТИЧЕСКОЙ ОПАСНОСТИ»

В целях своевременного информирования населения о возникновении угрозы террористического акта могут устанавливаться уровни террористической опасности.

Уровень террористической опасности устанавливаются решением главы антитеррористической комиссии, которое подлежит незамедлительному обнародованию в средства массовой информации.

ПОВЫШЕННЫЙ «СИНИЙ» УРОВЕНЬ

Устанавливается при наличии требующей подтверждения информации о реальной возможности совершения террористического акта. При установлении «синего» уровня террористической опасности, рекомендуется:

При нахождении на улице, в местах массового пребывания людей, общественном транспорте обращать внимание на:

- внешний вид окружающих (одежда не соответствует времени года либо создается впечатление, что под ней находится какой – то посторонний предмет);
- странности в поведении окружающих (появление нервозности, напряженного состояния, постоянное оглядывание по сторонам, неразборчивое бормотание, попытки избежать встречи с сотрудниками правоохранительных органов);
- брошенные автомобили, подозрительные предметы (мешки, сумки, рюкзаки, чемоданы, пакеты, из которых могут быть видны электрические провода, электрические приборы).

Обо всех подозрительных ситуациях незамедлительно сообщать сотрудникам правоохранительных органов. Оказывать содействие правоохранительным органам. Относиться с пониманием и терпением к повышенному вниманию правоохранительных органов.

Не принимать от незнакомых людей свертки, коробки, сумки другие сомнительные предметы даже на временное хранение, а также для транспортировки. При обнаружении подозрительных предметов не приближаться к ним, не трогать, не вскрывать не передвигать.

Разъяснить в семье пожилым людям и детям, что любой предмет, найденный на улице или в подъезде, может представлять опасность для их жизни.

Быть в курсе происходящих событий (следить за новостями по телевидению, радио, сети «Интернет»).

ВЫСОКИЙ «ЖЕЛТЫЙ» УРОВЕНЬ

Устанавливается при наличии подтвержденной информации о реальной возможности совершения террористического акта. Наряду с действиями, осуществляемыми при установлении «синего» уровня террористической опасности, рекомендуется:

Воздержаться, по возможности, от посещения мест массового пребывания людей.

При нахождении на улице (в общественном транспорте) иметь при себе документы, удостоверяющие личность. Предоставлять их для проверки по первому требованию сотрудников правоохранительных органов.

При нахождении в общественных зданиях (торговых центрах, вокзалах, аэропортах и т.п.) обращать внимание на расположение запасных выходов и указателей путей эвакуации при пожаре.

Обращать внимание на появление незнакомых людей и автомобилей на прилегающих к жилым домам территориях.

Воздерживаться от передвижения с крупногабаритными сумками, рюкзаками, чемоданами.

Обсудить в семье план действий в случае возникновения чрезвычайной ситуации:

- определить место, где вы сможете встретиться с членами вашей семьи в экстренной ситуации;

- удостовериться, что у всех членов семьи есть номера телефонов других членов семьи, родственников и экстренных служб.

КРИТИЧЕСКИЙ «КРАСНЫЙ» УРОВЕНЬ

Устанавливается при наличии информации о совершенном террористическом акте либо о совершении действий, создающих непосредственную угрозу террористического акта. Наряду с действиями, осуществляемыми при установлении «синего» и «желтого» уровней террористической опасности, рекомендуется:

Организовать дежурство жильцов вашего дома, которые будут регулярно обходить здание, подъезды, обращая особое внимание на появление людей, отложить поездки по территории, на которой установлен уровень террористической опасности, ограничить время пребывания детей на улице.

Подготовиться к возможной эвакуации:

- подготовить набор предметов первой необходимости, деньги и документы;

- подготовить запас медицинских средств, необходимых для оказания первой медицинской помощи;

- заготовить трехдневный запас воды и предметов питания для членов семьи.

Оказавшись вблизи или в месте проведения террористического акта, следует как можно скорее покинуть его без паники, избегать проявлений любопытства, при выходе из эпицентра постараться помочь пострадавшим покинуть опасную зону, не подбирать предметы и вещи, не проводить видео и фотосъемку.

Держать постоянно включенными телевизор, радиоприемник или радиоточку.

Не допускать распространения непроверенной информации о совершении действий, создающих непосредственную угрозу террористического акта.

БУДЬТЕ БДИТЕЛЬНЫ!

НЕ БУДЬТЕ РАВНОДУШНЫМИ.

**ВАШИ СВОЕВРЕМЕННЫЕ ДЕЙСТВИЯ МОГУТ ПОМОЧЬ ПРЕДОТВРАТИТЬ
ТЕРРОРИСТИЧЕСКИЙ АКТ И СОХРАНИТЬ ЖИЗНИ ОКРУЖАЮЩИХ.**

ПАМЯТКА
гражданам об их действиях
при установлении уровней террористической опасности

В целях своевременного информирования населения о возникновении угрозы террористического акта могут устанавливаться уровни террористической опасности.

Уровень террористической опасности устанавливается решением председателя антитеррористической комиссии в субъекте Российской Федерации, которое подлежит незамедлительному обнародованию в средствах массовой информации.

Повышенный «СИНИЙ» уровень

устанавливается при наличии требующей подтверждения информации о реальной возможности совершения террористического акта

При установлении «синего» уровня террористической опасности, рекомендуется:

1. При нахождении на улице, в местах массового пребывания людей, общественном транспорте обращать внимание на:

- внешний вид окружающих (*одежда не соответствует времени года либо создается впечатление, что под ней находится какой - то посторонний предмет*);

- странности в поведении окружающих (*проявление нервозности, напряженного состояния, постоянное оглядывание по сторонам, неразборчивое бормотание, попытки избежать встречи с сотрудниками правоохранительных органов*);

- брошенные автомобили, подозрительные предметы (*мешки, сумки, рюкзаки, чемоданы, пакеты, из которых могут быть видны электрические провода, электрические приборы и т.п.*).

2. Обо всех подозрительных ситуациях незамедлительно сообщать сотрудникам правоохранительных органов.

3. Оказывать содействие правоохранительным органам.

4. Относиться с пониманием и терпением к повышенному вниманию правоохранительных органов.

5. Не принимать от незнакомых людей свертки, коробки, сумки, рюкзаки, чемоданы и другие сомнительные предметы даже на временное хранение, а также для транспортировки. При обнаружении подозрительных предметов не приближаться к ним, не трогать, не вскрывать и не передвигать.

6. Разъяснить в семье пожилым людям и детям, что любой предмет, найденный на улице или в подъезде, может представлять опасность для их жизни.

7. Быть в курсе происходящих событий (*следить за новостями по телевидению, радио, сети «Интернет»*).

Председателем АТК в субъекте РФ по должности является высшее должностное лицо субъекта РФ.

Высокий «ЖЕЛТЫЙ» уровень

устанавливается при наличии подтвержденной информации о реальной возможности совершения террористического акта

Наряду с действиями, осуществляемыми при установлении «синего» уровня террористической опасности, рекомендуется:

1. Воздержаться, по возможности, от посещения мест массового пребывания людей.
2. При нахождении на улице (*в общественном транспорте*) иметь при себе документы, удостоверяющие личность. Предоставлять их для проверки по первому требованию сотрудников правоохранительных органов.
3. При нахождении в общественных зданиях (*торговых центрах, вокзалах, аэропортах и т.п.*) обращать внимание на расположение запасных выходов и указателей путей эвакуации при пожаре.
4. Обращать внимание на появление незнакомых людей и автомобилей на прилегающих к жилым домам территориях.
5. Воздержаться от передвижения с крупногабаритными сумками, рюкзаками, чемоданами.
6. Обсудить в семье план действий в случае возникновения чрезвычайной ситуации:
 - определить место, где вы сможете встретиться с членами вашей семьи в экстренной ситуации;
 - удостовериться, что у всех членов семьи есть номера телефонов других членов семьи, родственников и экстренных служб.

Критический «КРАСНЫЙ» уровень

устанавливается при наличии информации о совершенном террористическом акте либо о совершении действий, создающих непосредственную угрозу террористического акта

Наряду с действиями, осуществляемыми при установлении «синего» и «желтого» уровней террористической опасности, рекомендуется:

1. Организовать дежурство жильцов вашего дома, которые будут регулярно обходить здание, подъезды, обращая особое внимание на появление незнакомых лиц и автомобилей, разгрузку ящиков и мешков.
2. Отказаться от посещения мест массового пребывания людей, отложить поездки по территории, на которой установлен уровень террористической опасности, ограничить время пребывания детей на улице.
3. Подготовиться к возможной эвакуации:
 - подготовить набор предметов первой необходимости, деньги и документы;

- подготовить запас медицинских средств, необходимых для оказания первой медицинской помощи;

- заготовить трехдневный запас воды и предметов питания для членов семьи.

4. Оказавшись вблизи или в месте проведения террористического акта, следует как можно скорее покинуть его без паники, избегать проявлений любопытства, при выходе из эпицентра постараться помочь пострадавшим покинуть опасную зону, не подбирать предметы и вещи, не проводить видео и фотосъемку.

5. Держать постоянно включенными телевизор, радиоприемник или радиоточку.

6. Не допускать распространения непроверенной информации о совершении действий, создающих непосредственную угрозу террористического акта.

Внимание!

В качестве маскировки для взрывных устройств террористами могут использоваться обычные бытовые предметы: коробки, сумки, портфели, сигаретные пачки, мобильные телефоны, игрушки.

Объясните это вашим детям, родным и знакомым.

Не будьте равнодушными, ваши своевременные действия могут помочь предотвратить террористический акт и сохранить жизни окружающих.

ПАМЯТКА ДЕЖУРНОМУ АДМИНИСТРАТОРУ

Дежурный администратор обязан:

- осуществлять контроль за допуском родителей воспитанников (законных представителей), посетителей в здание детского сада и въезда автотранспорта на территорию ДОУ
- осуществлять обход территории и здания в течение дежурства с целью выявления нарушений правил безопасности;
- осуществлять контроль за соблюдением Правил работниками ДОУ и посетителями
- при необходимости (обнаружение подозрительных лиц, взрывоопасных или подозрительных предметов и других возможных предпосылок к чрезвычайным ситуациям) принимать решения и руководить действиями для предотвращения чрезвычайных ситуаций (согласно инструкций по пожарной безопасности, гражданской обороне, охране жизни и здоровья детей и т.д.)
- выявлять лиц, пытающихся в нарушении установленных правил проникнуть на территорию детского сада, совершить противоправные действия в отношении воспитанников, работников и посетителей, имущества и оборудования образовательного учреждения. В необходимых случаях с помощью средств связи подать сигнал правоохранительным органам, вызвать группу задержания вневедомственной охраны (нажатием КТС).